



**Istituto Regionale per la Floricoltura • IRF**

Via Carducci, 12 - 18038 Sanremo - IM - Italia - Tel. +39 0184 53 51 49 - Fax +39 0184 54 21 11

[irf@regflor.it](mailto:irf@regflor.it) • [www.regflor.it](http://www.regflor.it)

## **BILANCIO D'ESERCIZIO**

**ANNO 2019**

---

**CONTO ECONOMICO 2019**

importo in euro

	Anno 2018	Anno 2019
<b>A) VALORE DELLA PRODUZIONE</b>		
1) Ricavi delle vendite e delle prestazioni	25.797,66	28.072,83
2) Variazioni delle rimanenze di prodotti in corso di lavorazione, semilavorati e finiti	0,00	0,00
3) Variazioni delle rimanenze dei lavori in corso su ordinazione	0,00	0,00
4) Incrementi di immobilizzazioni per lavori interni	0,00	0,00
5) Altri ricavi e proventi, con separata indicazione dei contributi in conto esercizio	1.091.260,66	1.093.140,31
di cui CONTRIBUTI IN C/ ESERCIZIO	1.091.260,66	1.093.140,31
<b>Totale valore della produzione ( A )</b>	<b>1.117.058,32</b>	<b>1.121.213,14</b>
<b>B) COSTI DELLA PRODUZIONE</b>		
6) Per materie prime, sussidiarie, di consumo e merci	31.520,11	37.626,72
7) Per servizi	192.630,37	261.340,64
8) Per godimento di beni di terzi	0,00	0,00
9) Per il personale:		
a) salari e stipendi	567.819,61	541.487,07
b) oneri sociali	180.300,79	169.143,52
c) trattamento di fine rapporto	0,00	0,00
d) trattamento di quiescenza e simili	0,00	0,00
e) altri costi	14.883,79	13.433,56
10) Ammortamenti e svalutazioni		
a) ammortamento delle immobilizzazioni immateriali	0,00	0,00
b) ammortamento delle immobilizzazioni materiali	60.455,79	44.314,31
c) altre svalutazioni delle immobilizzazioni	0,00	0,00
d) svalutazione dei crediti compresi nell'attivo circolante e delle disponibilità liquide	0,00	0,00
11) Variazioni delle rimanenze di materie prime, sussidiarie, di consumo e merci	0,00	0,00
12) Accantonamenti per rischi	0,00	0,00
13) Altri accantonamenti	0,00	0,00
14) Oneri diversi di gestione	55.509,17	41.923,31
<b>Totale costi della produzione ( B )</b>	<b>1.103.119,63</b>	<b>1.109.269,13</b>
<b>Differenza tra valore e costi della produzione ( A - B )</b>	<b>13.938,69</b>	<b>11.944,01</b>

**C) PROVENTI E ONERI FINANZIARI**

	Anno 2018	Anno 2019
15) Proventi da partecipazioni, con separata indicazione di quelli relativi ad imprese controllate e collegate e di quelli relativi a controllanti e ad imprese sottoposte al controllo di queste ultime	0,00	0,00
16) Altri proventi finanziari:		
a) da crediti iscritti nelle immobilizzazioni, con separata indicazione di quelli da imprese controllate e collegate e di quelli da controllanti e ad imprese sottoposte al controllo di queste ultime	0,00	0,00
b) da titoli iscritti nelle immobilizzazioni che non costituiscono partecipazioni	0,00	0,00
c) da titoli iscritti nell'attivo circolante che non costituiscono partecipazioni	0,00	0,00
d) proventi diversi dai precedenti, con separata indicazione di quelli da imprese controllate e collegate e di quelli da controllanti e ad imprese sottoposte al controllo di queste ultime	60,13	0,01
17) Interessi e altri oneri finanziari, con separata indicazione di quelli verso Imprese controllate e collegate e verso controllanti	55,93	55,80
17 -bis) utili e perdite su cambi	0,00	0,00

<b>Totale ( 15 + 16 + 17 + - 17-bis )</b>	<b>4,20</b>	<b>-55,79</b>
---	-------------	---------------

**D) RETTIFICHE DI VALORE DI ATTIVITA' E PASSIVITA' FINANZIARIE**

18) Rivalutazioni:		
a) di partecipazioni	0,00	0,00
b) di immobilizzazioni finanziarie che non costituiscono partecipazioni	0,00	0,00
c) di titoli iscritti all'attivo circolante che non costituiscono partecipazioni	0,00	0,00
d) di strumenti finanziari derivati	0,00	0,00
19) Svalutazioni		
a) di partecipazioni	0,00	0,00
b) di immobilizzazioni finanziarie che non costituiscono partecipazioni	0,00	0,00
c) di titoli iscritti all'attivo circolante che non costituiscono partecipazioni	0,00	0,00
d) di strumenti finanziari derivati	0,00	0,00

<b>Totale delle rettifiche ( 18 - 19 )</b>	<b>0,00</b>	<b>0,00</b>
--	-------------	-------------

<b>Risultato prima delle imposte ( A - B + - C + - D )</b>	<b>13.942,89</b>	<b>11.888,22</b>
--	------------------	------------------

22) Imposte sul reddito dell'esercizio, correnti, differite e anticipate	8.761,60	8.289,00
23) Utile (perdita) dell'esercizio	<b>5.181,29</b>	<b>3.599,22</b>

## COMPOSIZIONE DEL CONTO ECONOMICO

RICAVI		importo in euro	
		Anno 2018	Anno 2019
<b>400</b>	<b>RICAVI E PROVENTI DA VENDITE E PRESTAZIONI</b>		
<b>400.01</b>	<b>RICAVI E PROVENTI GENERALI</b>		
400.01.001	RICAVI DA VENDITA DI MATERIALE FLORICOLO DA RIPRODUZIONE	279,00	0,00
400.01.002	RICAVI DA VENDITA DI ALTRI PRODOTTI FLORICOLI	0,00	0,00
400.01.003	RICAVI DA PRESTAZIONI TECNICHE	23.178,44	25.873,59
400.01.004	RICAVI DA ATTIVITA' DI PREMOLTIPLICAZIONE	0,00	0,00
400.01.005	RICAVI DA DIRITTI DI ESCLUSIVA SU NOVITA' VEGETALI	2.340,22	2.199,24
	<b>TOTALE 400</b>	<b>25.797,66</b>	<b>28.072,83</b>
<b>410</b>	<b>ALTRI RICAVI E PROVENTI</b>		
<b>410.01</b>	<b>CONTRIBUTI IN CONTO ESERCIZIO</b>		
410.01.001	CONTRIBUTI C/ESERCIZIO STATO	0,00	0,00
410.01.002	CONTRIBUTI C/ESERCIZIO REGIONE	650.000,00	650.000,00
410.01.003	CONTRIBUTI C/ESERCIZIO ENTI LOCALI ADERENTI	16.168,49	16.216,62
410.01.004	CONTRIBUTI C/ESERCIZIO ALTRI ENTI DEL SETTORE PUBBLICO	130.576,78	200.913,32
410.01.005	CONTRIBUTI C/ESERCIZIO ASSOCIAZIONI DI FLORICOLTORI ADERENTI	3.650,00	3.650,00
410.01.006	CONTRIBUTI C/ESERCIZIO REGIONE PER PROGETTI	125.826,83	77.574,59
410.01.007	CONTRIBUTI C/ESERCIZIO PRIVATI	78.283,02	90.850,70
410.01.008	CONTRIBUTI IN C/ESERCIZIO AGEA	25.515,20	-
	<b>TOTALE</b>	<b>1.030.020,32</b>	<b>1.039.205,23</b>
<b>410.02</b>	<b>FITTI ATTIVI</b>	<b>0,00</b>	<b>0,00</b>
<b>410.03</b>	<b>PROVENTI VARI</b>		
410.03.001	UTILIZZO FONDO CONTRIBUTI C/CAPITALE E FINALIZZATI PER STERILIZZAZIONE	60.455,79	44.314,31
410.03.003	ARROTONDAMENTI ATTIVI	0,00	0,00
	<b>TOTALE</b>	<b>60.455,79</b>	<b>44.314,31</b>
	<b>TOTALE 410</b>	<b>1.090.476,11</b>	<b>1.083.519,54</b>
<b>450</b>	<b>PROVENTI FINANZIARI</b>		
<b>450.01</b>	<b>PROVENTI FINANZIARI</b>		
450.01.002	INTERESSI ATTIVI DA BANCHE	0,13	0,01
450.01.004	PROVENTI FINANZIARI DA PARTECIPAZIONE IN IMPRESE ALTRE	60,00	0,00
	<b>TOTALE 450</b>	<b>60,13</b>	<b>0,01</b>
<b>460</b>	<b>PROVENTI STRAORDINARI</b>		
<b>460.01</b>	<b>PROVENTI STRAORDINARI</b>		
460.01.001	SOPRAVVVENIENZE ATTIVE	0,00	515,99
460.01.003	ALTRI PROVENTI STRAORDINARI	784,55	9.104,78
	<b>TOTALE 460</b>	<b>784,55</b>	<b>9.620,77</b>
	<b>TOTALE RICAVI</b>	<b>1.117.118,45</b>	<b>1.121.213,15</b>
	<b>TOTALE COSTI</b>	<b>-1.111.937,16</b>	<b>-1.117.613,93</b>
	<b>UTILE D'ESERCIZIO</b>	<b>5.181,29</b>	<b>3.599,22</b>

COSTI		importo in euro	
		Anno 2018	Anno 2019
<b>300</b>	<b>ACQUISTO MATERIE PRIME, CONSUMO E DI MERCI</b>		
<b>300.01</b>	<b>ACQUISTO MATERIE PRIME, CONSUMO E DI MERCI</b>		
300.01.001	CARBURANTE ED ACCESSORI PER AUTOMEZZI	750,00	745,80
300.01.002	ACQUISTO GASOLIO AGEVOLATO PER RISCALDAMENTO	5.000,00	4.500,00
300.01.003	ACQUISTO ATTREZZATURA MINUTA E MATERIALE DI CONSUMO LABORATORI E SERRE	17.091,12	9.534,91
300.01.004	ACQUISTO PIANTE,SEMI ED UTENSILI AGRICOLI VARI	6.179,23	21.636,40
300.01.005	ACQUISTO PRODOTTI FITOSANITARI,CHIMICI E SUBSTRATI PER COLTIVAZIONI	2.499,76	1.209,61
	<b>TOTALE 300</b>	<b>31.520,11</b>	<b>37.626,72</b>
<b>310</b>	<b>ACQUISTO SERVIZI</b>		
<b>310.01</b>	<b>SERVIZI ISTITUZIONALI</b>		
310.01.001	COMPENSO AL PRESIDENTE	11.340,00	11.340,00
310.01.002	COMPENSO AL VICEPRESIDENTE	3.402,00	3.402,00
310.01.003	COMPENSI AI COMPONENTI ORGANI COLLEGIALI	1.020,00	2.280,00
310.01.005	COMPENSO ALL'ORGANO DI REVISIONE	4.750,00	4.750,00
	<b>TOTALE</b>	<b>20.512,00</b>	<b>21.772,00</b>
<b>310.02</b>	<b>SERVIZI DI CARATTERE GENERALE</b>		
310.02.001	MANUTENZIONI E RIPARAZIONI ORDINARIE	24.596,95	28.750,81
310.02.002	UTENZA ACQUA	11.482,75	9.470,56
310.02.003	UTENZA GAS	5.438,98	4.493,95
310.02.004	CONSUMI ENERGIA ELETTRICA	48.972,37	51.994,94
310.02.005	SPESE TELEFONICHE	4.195,86	4.200,00
310.02.006	SPESE PER ASSICURAZIONI	7.891,75	7.882,75
310.02.007	PRESTAZIONI PROFESSIONALI	19.990,27	23.938,59
310.02.010	SPESE PER LA SICUREZZA	4.995,23	5.991,05
310.02.015	SPESE POSTALI	226,43	45,00
310.02.016	SPESE PER INCARICHI E CONSULENZE LEGALI	1.200,00	1.187,15
310.02.017	SPESE PER LA PROTEZIONE DEI RITROVATI DELL'ISTITUTO	4.044,39	3.853,04
	<b>TOTALE</b>	<b>133.034,98</b>	<b>141.807,84</b>
<b>310.05</b>	<b>SERVIZI SPECIFICI</b>		
310.05.001	CONSULENZE TECNICHE SPECIFICHE	38.483,39	97.760,80
310.05.003	SPESE PER LAVORAZIONE TERRENI	0,00	0,00
310.05.004	SPESE DI PROMOZIONE E DIVULGAZIONE PROGETTI SPECIFICI	0,00	0,00
310.05.020	CONVENZIONI CON ALTRI ISTITUTI O ENTI	600,00	0,00
	<b>TOTALE</b>	<b>39.083,39</b>	<b>97.760,80</b>
	<b>TOTALE 310</b>	<b>192.630,37</b>	<b>261.340,64</b>
<b>320</b>	<b>GODIMENTO BENI DI TERZI</b>		
<b>320.01</b>	<b>GODIMENTO BENI DI TERZI</b>	0,00	0,00
	<b>TOTALE 320</b>	<b>0,00</b>	<b>0,00</b>
<b>330</b>	<b>PER IL PERSONALE</b>		
<b>330.01</b>	<b>PERSONALE</b>		
330.01.001	RETRIBUZIONI	316.724,16	334.388,84
330.01.002	SALARI OPERAI AGRICOLI	98.774,15	100.214,78
330.01.003	ONERI PREVIDENZIALI E ASSISTENZIALI RETRIBUZIONI	132.614,57	123.854,04
330.01.007	INCREMENTO PRODUTTIVITA' PERSONALE	26.831,30	25.337,45
330.01.010	BUONI PASTO	6.816,33	5.562,06
330.01.012	RIMBORSO SPESE PER MISSIONI	8.067,46	7.871,50
330.01.013	COMPENSI PER COLLABORAZIONI COORDINATE CONTINUATIVE	125.490,00	81.546,00
330.01.014	IRAP	47.686,22	45.289,48
	<b>TOTALE 330</b>	<b>763.004,19</b>	<b>724.064,15</b>

		Anno 2018	Anno 2019
<b>340</b>	<b>AMMORTAMENTI</b>		
<b>340.01</b>	<b>AMMORTAMENTI GENERALI</b>		
340.01.006	AMMORTAMENTO FABBRICATI	81,00	81,00
340.01.007	AMMORTAMENTO MACCHINARI E IMPIANTI	7.165,54	7.004,91
340.01.008	AMMORTAMENTO ATTREZZATURE	21.381,41	12.409,67
340.01.009	AMMORTAMENTO MACCHINE UFFICIO ELETTRONICHE	1.771,37	422,35
340.01.010	AMMORTAMENTO MOBILI E ARREDI	1.971,57	1.971,57
340.01.011	AMMORTAMENTO AUTOVEICOLI DA TRASPORTO	0,00	0,00
340.01.012	AMMORTAMENTO AUTOVETTURE	0,00	0,00
340.01.013	AMMORTAMENTO SERRE E RELATIVI IMPIANTI	11.733,81	11.733,81
340.01.014	AMMORTAMENTO ATTREZZATURE DI LABORATORIO	16.351,09	10.691,00
	<b>TOTALE 340</b>	<b>60.455,79</b>	<b>44.314,31</b>
<b>350</b>	<b>ACCANTONAMENTI E SVALUTAZIONE</b>		
<b>350.01</b>	<b>SVALUTAZIONE CREDITI</b>	0,00	0,00
<b>350.02</b>	<b>ACCANTONAMENTI PER RISCHI ED ONERI</b>	0,00	0,00
	<b>TOTALE 350</b>	<b>0,00</b>	<b>0,00</b>
<b>360</b>	<b>VARIAZIONE RIMANENZE</b>		
<b>360.01</b>	<b>VARIAZIONE RIMANENZE</b>	0,00	0,00
	<b>TOTALE 360</b>	<b>0,00</b>	<b>0,00</b>
<b>370</b>	<b>ONERI DIVERSI DI GESTIONE</b>		
<b>370.01</b>	<b>ONERI DIVERSI DI GESTIONE</b>		
370.01.001	IMPOSTE E TASSE DIVERSE	29.993,38	28.589,49
370.01.002	CANCELLERIA E STAMPATI	988,62	1.816,49
370.01.003	ACQUISTO LIBRI, PUBBLICAZIONI E RIVISTE	0,00	0,00
370.01.008	COSTI INDEDUCIBILI	470,89	105,60
370.01.099	SPESE GENERALI VARIE	22.609,61	9.369,11
	<b>TOTALE 370</b>	<b>54.062,50</b>	<b>39.880,69</b>
<b>380</b>	<b>ONERI FINANZIARI</b>		
<b>380.01</b>	<b>INTERESSI PASSIVI</b>		
380.01.002	INTERESSI PASSIVI BANCARI	55,80	55,80
380.01.004	ARROTONDAMENTI PASSIVI	0,13	0,00
	<b>TOTALE 380</b>	<b>55,93</b>	<b>55,80</b>
<b>390</b>	<b>ONERI STRAORDINARI</b>		
<b>390.01</b>	<b>ONERI STRAORDINARI</b>		
390.01.001	SOPRAVVVENIENZE PASSIVE	1.085,41	0,00
390.01.003	INSUSSISTENZE DELL'ATTIVO	361,26	2.042,62
	<b>TOTALE 390</b>	<b>1.446,67</b>	<b>2.042,62</b>
<b>399</b>	<b>IMPOSTE E TASSE</b>		
<b>399.01</b>	<b>IMPOSTE E TASSE</b>		
399.01.004	IRES CORRENTE	8.761,60	8.289,00
	<b>TOTALE 399</b>	<b>8.761,60</b>	<b>8.289,00</b>
	<b>TOTALE COSTI</b>	<b>1.111.937,16</b>	<b>1.117.613,93</b>

**STATO PATRIMONIALE 2019**

**ATTIVO**

	CONSISTENZA INIZIALE (in euro)	CONSISTENZA FINALE (in euro)
A) CREDITI V/SOCI PER VERSAMENTI ANCORA DOVUTI (con separata indicazione della parte già richiamata)	0,00	0,00

<b>Totale ( A )</b>	<b>0,00</b>	<b>0,00</b>
---------------------	-------------	-------------

B) IMMOBILIZZAZIONI (con separata indicazione di quelle concesse in locazione finanziaria):

I - Immobilizzazioni immateriali:

1) Costi di impianto e di ampliamento	0,00	0,00
2) Costi di sviluppo	0,00	0,00
3) Diritti di brevetto industriale e diritti di utilizzazione delle opere dell'ingegno	0,00	0,00
4) Concessioni, licenze, marchi e diritti simili	0,00	0,00
5) Avviamento	0,00	0,00
6) Immobilizzazioni in corso e acconti	0,00	0,00
7) Altre	0,00	0,00

<b>Totale I</b>	<b>0,00</b>	<b>0,00</b>
-----------------	-------------	-------------

II - Immobilizzazioni materiali:

1) Terreni e fabbricati	708.540,22	696.725,41
2) Impianti e macchinari	14.518,88	7.513,97
3) Attrezzature industriali e commerciali	44.415,54	35.280,40
4) Altri beni	0,00	0,00
5) Immobilizzazioni in corso e acconti	0,00	0,00

<b>Totale II</b>	<b>767.474,64</b>	<b>739.519,78</b>
------------------	-------------------	-------------------

III - Immobilizzazioni finanziarie (con separata indicazione, per ciascuna voce dei crediti degli importi esigibili entro l'esercizio successivo):

1) Partecipazioni in:		
a) Imprese controllate	0,00	0,00
b) Imprese collegate	0,00	0,00
c) Imprese controllanti	0,00	0,00
d) Imprese sottoposte al controllo delle controllanti	0,00	0,00
d-bis) Altre imprese	0,00	0,00
2) Crediti:		
a) Verso imprese controllate	0,00	0,00
b) Verso imprese collegate	0,00	0,00
c) Verso controllanti	0,00	0,00
d) Verso imprese sottoposte al controllo delle controllanti	0,00	0,00
d-bis) Verso altri	0,00	0,00
3) Altri titoli	263,93	263,93
4) Strumenti finanziari derivati attivi	0,00	0,00

<b>Totale III</b>	<b>263,93</b>	<b>263,93</b>
-------------------	---------------	---------------

<b>Totale ( B )</b>	<b>767.738,57</b>	<b>739.783,71</b>
---------------------	-------------------	-------------------

C) ATTIVO CIRCOLANTE

I - Rimanenze

1) Materie prime, sussidiarie e di consumo	0,00	0,00
2) Prodotti in corso di lavorazione e semilavorati	0,00	0,00
3) Lavori in corso su ordinazione	0,00	0,00
4) Prodotti finiti e merci	0,00	0,00
5) Acconti	0,00	0,00

<b>Totale I</b>	<b>0,00</b>	<b>0,00</b>
-----------------	-------------	-------------

II - Crediti (con separata indicazione, per ciascuna voce, degli importi esigibili oltre l'esercizio successivo)

- 1) Verso clienti

a) importi esigibili entro l'esercizio successivo	38.242,86	51.709,76
b) importi esigibili oltre l'esercizio successivo	0,00	0,00
2) Verso imprese controllate	0,00	0,00
3) Verso imprese collegate	0,00	0,00
4) Verso controllanti	0,00	0,00
5) Verso imprese sottoposte al controllo delle controllanti	0,00	0,00
5 bis) Crediti tributari	5.097,76	5.457,14
5 ter) Imposte anticipate	0,00	0,00
5 quater) Verso altri	0,00	0,00
a) importi esigibili entro l'esercizio successivo	494.390,23	173.416,07
b) importi esigibili oltre l'esercizio successivo	843.404,56	866.608,64

<b>Totale II</b>	<b>1.381.135,41</b>	<b>1.097.191,61</b>
------------------	---------------------	---------------------

III - Attività finanziarie che non costituiscono immobilizzazioni

1) Partecipazioni in imprese controllate	0,00	0,00
2) Partecipazioni in imprese collegate	0,00	0,00
3) Partecipazioni in imprese controllanti	0,00	0,00
3 bis) Partecipazioni in imprese sottoposte al controllo delle controllanti	0,00	0,00
4) Altre partecipazioni	0,00	0,00
5) Strumenti finanziari derivati attivi	0,00	0,00
6) Altri titoli	0,00	0,00

<b>Totale III</b>	<b>0,00</b>	<b>0,00</b>
-------------------	-------------	-------------

IV - Disponibilità liquide

1) Depositi bancari e postali	80.859,44	87.016,89
2) Assegni	0,00	0,00
3) Denaro e valori in cassa	0,00	0,00

<b>Totale IV</b>	<b>80.859,44</b>	<b>87.016,89</b>
------------------	------------------	------------------

<b>Totale ( C )</b>	<b>1.461.994,85</b>	<b>1.184.208,50</b>
---------------------	---------------------	---------------------

D) RATEI E RISCONTI

0,00	0,00
( 0,00)	( 0,00)

<b>Totale ( D )</b>	<b>0,00</b>	<b>0,00</b>
---------------------	-------------	-------------

<b>Totale attivo ( A + B + C + D )</b>	<b>2.229.733,42</b>	<b>1.923.992,21</b>
--	---------------------	---------------------



**PASSIVO**

CONSISTENZA INIZIALE (in euro)	CONSISTENZA FINALE (in euro)
-----------------------------------	---------------------------------

## A) PATRIMONIO NETTO

I	Capitale	0,00	0,00
II	Riserva da sovrapprezzo delle azioni	0,00	0,00
III	Riserve da rivalutazione	0,00	0,00
IV	Riserva legale	0,00	0,00
V	Riserve statutarie	0,00	0,00
VI	Altre riserve, distintamente indicate		
	- fondo di dotazione	840.472,38	815.995,00
	- fondo contributi in c/capitale regione	0,00	0,00
VII	Riserva per operazioni di copertura dei flussi finanziari attesi	0,00	0,00
VIII	Utili (perdite) portati a nuovo (risultato economico esercizi precedenti)	194.658,26	199.839,55
IX	Utile (perdita) dell'esercizio	5.181,29	3.599,22
X	Riserva negativa per azioni proprie in portafoglio	0,00	0,00

<b>Totale ( A )</b>	<b>1.040.311,93</b>	<b>1.019.433,77</b>
---------------------	---------------------	---------------------

## B) FONDI PER RISCHI E ONERI

1)	Per trattamento di quiescenza ed obblighi simili	0,00	0,00
2)	Per imposte, anche differite	0,00	0,00
3)	Strumenti finanziari derivati passivi	0,00	0,00
4)	Altri	826.495,84	528.722,16

<b>Totale ( B )</b>	<b>826.495,84</b>	<b>528.722,16</b>
---------------------	-------------------	-------------------

## C) TRATTAMENTO DI FINE RAPPORTO DI LAVORO SUBORDINATO

0,00	0,00
------	------

<b>Totale ( C )</b>	<b>0,00</b>	<b>0,00</b>
---------------------	-------------	-------------

## D) DEBITI (con separata indicazione, per ciascuna voce, degli importi esigibili oltre l'esercizio successivo)

		0,00	0,00
1)	Obbligazioni	0,00	0,00
2)	Obbligazioni convertibili	0,00	0,00
3)	Debiti verso soci per finanziamenti	0,00	0,00
4)	Debiti verso banche	0,00	0,00
		( 0,00)	( 0,00)
5)	Debiti verso altri finanziatori	0,00	0,00
6)	Acconti	0,00	0,00
7)	Debiti verso fornitori	26.222,41	24.964,98
		( 0,00)	( 0,00)
8)	Debiti rappresentati da titoli di credito	0,00	0,00
9)	Debiti verso imprese controllate	0,00	0,00
10)	Debiti verso imprese collegate	0,00	0,00
11)	Debiti verso controllanti	0,00	0,00
11 bis)	Debiti verso imprese sottoposte al controllo delle controllanti	0,00	0,00
12)	Debiti tributari	24.842,15	25.756,75
		( 0,00)	( 0,00)
13)	Debiti verso istituti di previdenza e di sicurezza sociale	29.154,51	27.406,50
		( 0,00)	( 0,00)
14)	Altri debiti	282.706,58	297.708,05
		( 0,00)	( 0,00)

<b>Totale ( D )</b>	<b>362.925,65</b>	<b>375.836,28</b>
---------------------	-------------------	-------------------

## E) RATEI E RISCOINTI

1)	Ratei passivi	0,00	0,00
		( 0,00)	( 0,00)
2)	Risconti passivi	0,00	0,00
		( 0,00)	( 0,00)

<b>Totale ( E )</b>	<b>0,00</b>	<b>0,00</b>
---------------------	-------------	-------------

<b>Totale passivo ( A + B + C + D + E )</b>	<b>2.229.733,42</b>	<b>1.923.992,21</b>
---	---------------------	---------------------

## COMPOSIZIONE DELLO STATO PATRIMONIALE

ATTIVITA'		importo in euro	
		Anno 2018	Anno 2019
<b>101</b>	<b>IMMOBILIZZAZIONI IMMATERIALI</b>		
<b>101.01</b>	<b>IMMOBILIZZAZIONI IMMATERIALI</b>	0,00	0,00
	<b>TOTALE 101</b>	<b>0,00</b>	<b>0,00</b>
<b>102</b>	<b>IMMOBILIZZAZIONI MATERIALI</b>		
<b>102.01</b>	<b>IMMOBILIZZAZIONI MATERIALI GENERALI</b>		
102.01.001	FABBRICATI	2.038,50	1.957,50
102.01.002	IMPIANTI E MACCHINARI	14.518,88	7.513,97
102.01.003	ATTREZZATURE	25.231,87	29.181,65
102.01.004	MACCHINE D'UFFICIO ELETTRONICHE	422,35	0,00
102.01.005	MOBILI E ARREDI	8.070,32	6.098,75
102.01.006	AUTOVEICOLI DA TRASPORTO	0,00	0,00
102.01.007	AUTOVETTURE	0,00	0,00
102.01.008	SERRE E RELATIVI IMPIANTI	74.757,72	63.023,91
102.01.009	ATTREZZATURE DI LABORATORIO	10.691,00	0,00
102.01.010	TERRENI	631.744,00	631.744,00
	<b>TOTALE 102</b>	<b>767.474,64</b>	<b>739.519,78</b>
<b>103</b>	<b>IMMOBILIZZAZIONI FINANZIARIE</b>		
<b>103.01</b>	<b>IMMOBILIZZAZIONI FINANZIARIE</b>	263,93	263,93
	<b>TOTALE 103</b>	<b>263,93</b>	<b>263,93</b>
<b>111</b>	<b>RIMANENZE</b>		
<b>111.01</b>	<b>RIMANENZE</b>	0,00	0,00
	<b>TOTALE 111</b>	<b>0,00</b>	<b>0,00</b>
<b>116</b>	<b>CREDITI</b>		
<b>116.01</b>	<b>CREDITI V/ CLIENTI</b>		
116.01.001	CREDITI V/CLIENTI	38.242,86	51.709,76
	<b>TOTALE</b>	<b>38.242,86</b>	<b>51.709,76</b>
<b>116.02</b>	<b>CREDITI V/ ENTI</b>		
116.02.002	CREDITI V/ REGIONE PER TRASFERIMENTI C/CAPITALE	0,00	0,00
116.02.003	CREDITI V/ REGIONE PER PROGETTI SPECIFICI	34.842,72	65.000,00
116.02.006	CREDITI V/ STATO PER PROGETTI SPECIFICI	288.198,15	59.873,75
116.02.007	CREDITI V/ ENTI DIVERSI PER TRASFERIMENTI ORDINARI	34.477,12	25.406,50
116.02.009	CREDITI V/ENTI DIVERSI PER PROGETTI SPECIFICI	538.289,54	408.957,70
116.02.011	CREDITI V/ENTI PRIVATI PER PROGETTI SPECIFICI	0,00	0,00
116.02.012	CREDITI V/ AGEA (PSR)	21.714,96	21.714,96
116.02.013	CREDITI V/COMUNITA' EUROPEA PER PROGETTI	418.891,45	457.650,94
	<b>TOTALE</b>	<b>1.336.413,94</b>	<b>1.038.603,85</b>
<b>116.03</b>	<b>CREDITI TRIBUTARI</b>		
116.03.001	ERARIO C/IVA A CREDITO	4.489,15	5.005,14
116.03.007	CREDITI V/ERARIO PER ADDIZIONALI COMUNALI	452,00	452,00
116.03.008	CREDITI V/INPS	156,61	0,00
	<b>TOTALE</b>	<b>5.097,76</b>	<b>5.457,14</b>
<b>116.04</b>	<b>CREDITI DIVERSI</b>		
116.04.001	FORNITORI C/ANTICIPI	167,10	0,00
116.04.010	ALTRI CREDITI	1.213,75	1.213,75
116.04.011	CREDITI V/INAIL	0,00	207,11
	<b>TOTALE</b>	<b>1.380,85</b>	<b>1.420,86</b>
	<b>TOTALE 116</b>	<b>1.381.135,41</b>	<b>1.097.191,61</b>

121	DISPONIBILITA' LIQUIDE		
121.01	CONTI CORRENTI BANCARI E POSTALI	80.859,44	87.016,89
121.02	CASSA	0,00	0,00
	<b>TOTALE 121</b>	<b>80.859,44</b>	<b>87.016,89</b>
126	RATEI E RISCONTI ATTIVI		
126.01	RATEI ATTIVI	0,00	0,00
126.02	RISCONTI ATTIVI	0,00	0,00
	<b>TOTALE 126</b>	<b>0,00</b>	<b>0,00</b>
	<b>TOTALE ATTIVITA'</b>	<b>2.229.733,42</b>	<b>1.923.992,21</b>

<b>PASSIVITA'</b>			
			<b>importo in euro</b>
		<b>Anno 2018</b>	<b>Anno 2019</b>
<b>200</b>	<b>PATRIMONIO NETTO</b>		
<b>200.02</b>	<b>RISERVE</b>		
200.02.001	FONDO DI DOTAZIONE	840.472,38	815.995,00
200.02.002	FONDO CONTRIBUTI IN C/CAPITALE REGIONE	0,00	0,00
200.02.003	RISERVA UTILI ESERCIZI PRECEDENTI	194.658,26	199.839,55
	<b>TOTALE</b>	<b>1.035.130,64</b>	<b>1.015.834,55</b>
<b>200.10</b>	<b>RISULTATO D'ESERCIZIO</b>		
200.10.001	UTILE DELL'ESERCIZIO	5.181,29	3.599,22
	<b>TOTALE</b>	<b>5.181,29</b>	<b>3.599,22</b>
	<b>TOTALE 200</b>	<b>1.040.311,93</b>	<b>1.019.433,77</b>
<b>210</b>	<b>FONDI RISCHI ED ONERI</b>		
<b>210.01</b>	<b>FONDI RISCHI</b>		
210.01.002	ALTRI FONDI RISCHI	2.100,00	2.100,00
	<b>TOTALE</b>	<b>2.100,00</b>	<b>2.100,00</b>
<b>210.02</b>	<b>FONDI PER ONERI</b>		
210.02.004	FONDO PER PROGETTI FINALIZZATI	824.395,84	526.622,16
	<b>TOTALE</b>	<b>824.395,84</b>	<b>526.622,16</b>
	<b>TOTALE 210</b>	<b>826.495,84</b>	<b>528.722,16</b>
<b>220</b>	<b>FONDI DI AMMORTAMENTO</b>		
<b>220.01</b>	<b>FONDI AMMORTAMENTO GENERALI</b>		
220.01.001	FONDO AMM.TO FABBRICATI	0,00	0,00
220.01.002	FONDO AMM.TO IMPIANTI E MACCHINARI	0,00	0,00
220.01.003	FONDO AMM.TO ATTREZZATURE	0,00	0,00
220.01.004	FONDO AMM.TO MACCHINE D'UFFICIO ELETTRONICHE	0,00	0,00
220.01.005	FONDO AMM.TO MOBILI E ARREDI	0,00	0,00
220.01.006	FONDO AMM.TO AUTOVEICOLI DA TRASPORTO	0,00	0,00
220.01.007	FONDO AMM.TO AUTOVETTURE	0,00	0,00
220.01.008	FONDO AMM.TO SERRE E RELATIVI IMPIANTI	0,00	0,00
220.01.009	FONDO AMM.TO ATTREZZATURE DI LABORATORIO	0,00	0,00
	<b>TOTALE</b>	<b>0,00</b>	<b>0,00</b>
	<b>TOTALE 220</b>	<b>0,00</b>	<b>0,00</b>
<b>230</b>	<b>FONDO TRATTAMENTI DI FINE RAPPORTO</b>		
<b>230.01</b>	<b>FONDO TRATTAMENTO DI FINE RAPPORTO</b>		
		0,00	0,00
	<b>TOTALE</b>	<b>0,00</b>	<b>0,00</b>
	<b>TOTALE 230</b>	<b>0,00</b>	<b>0,00</b>

<b>240</b>	<b>DEBITI</b>		
<b>240.01</b>	<b>DEBITI VERSO BANCHE A BREVE TERMINE</b>		
240.01.002	ANTICIPAZIONI DI TESORERIA	0,00	0,00
	<i>TOTALE</i>	<i>0,00</i>	<i>0,00</i>
<b>240.02</b>	<b>DEBITI VERSO BANCHE A MEDIO/LUNGO TERMINE</b>		
<b>240.06</b>	<b>DEBITI VERSO FORNITORI</b>		
240.06.001	DEBITI VERSO FORNITORI	25.965,12	24.964,98
240.06.002	DEBITI VERSO FORNITORI INTRACEE	257,29	0,00
	<i>TOTALE</i>	<i>26.222,41</i>	<i>24.964,98</i>
<b>240.11</b>	<b>DEBITI VERSO ENTI</b>		
240.11.003	DEBITI VERSO ALTRI ENTI	0,00	0,00
	<i>TOTALE</i>	<i>0,00</i>	<i>0,00</i>
<b>240.16</b>	<b>DEBITI V/ERARIO</b>		
240.16.001	ERARIO C/RITENUTE LAVORO DIPENDENTE	11.754,23	11.795,66
240.16.002	ERARIO C/RITENUTE LAVORO ASSIM. LAV. DIPENDENTI	1.631,04	1.880,45
240.16.003	ERARIO C/RITENUTE LAVORO AUTONOMO	320,00	0,00
240.16.006	ERARIO C/I.V.A. A DEBITO	0,00	580,08
240.16.007	ERARIO C/I.R.A.P. A DEBITO	6.306,63	5.749,73
240.16.009	DEBITI PER IMPOSTE E TASSE DIVERSE	2.760,00	2.760,00
240.16.011	DEBITI V/ERARIO IVA SPLIT PAYMENT	2.070,25	2.990,83
240.16.012	DEBITI V/ERARIO IVA SPLIT PAYMENT ECONOMATO	0,00	0,00
	<i>TOTALE</i>	<i>24.842,15</i>	<i>25.756,75</i>
<b>240.21</b>	<b>DEBITI VERSO ISTITUTI DI PREVIDENZA E SICUREZZA SOCIALE</b>		
240.21.001	DEBITI VERSO I.N.P.S.	8.701,96	6.524,29
240.21.002	DEBITI VERSO I.N.P.D.A.P.	19.996,49	20.294,10
240.21.003	DEBITI VERSO I.N.A.I.L.	67,95	0,00
240.21.004	DEBITI PER CESSIONI STIPENDIALI	388,11	588,11
	<i>TOTALE</i>	<i>29.154,51</i>	<i>27.406,50</i>
<b>240.26</b>	<b>ALTRI DEBITI</b>		
240.26.001	DEBITI VERSO PERSONALE DIPENDENTE	0,00	0,00
240.26.002	DEBITI/PERSONALE ASSIMILATO DIPENDENTE	12.896,54	6.572,57
240.26.003	DEBITI VERSO LAVORATORI AUTONOMI	0,00	3.430,16
240.26.005	DEBITI DIVERSI	7.953,37	6.720,07
240.26.006	FATTURE DA RICEVERE	261.856,67	280.985,25
240.26.007	DEBITI PER RITENUTE SINDACALI	0,00	0,00
	<i>TOTALE</i>	<i>282.706,58</i>	<i>297.708,05</i>
	<b>TOTALE 240</b>	<b>362.925,65</b>	<b>375.836,28</b>
<b>250</b>	<b>RATEI E RISCONTI PASSIVI</b>		
<b>250.01</b>	<b>RATEI PASSIVI</b>		
250.01.001	RATEI PASSIVI	0,00	0,00
	<i>TOTALE</i>	<i>0,00</i>	<i>0,00</i>
<b>250.02</b>	<b>RISCONTI PASSIVI</b>		
250.02.001	RISCONTI PASSIVI	0,00	0,00
	<i>TOTALE</i>	<i>0,00</i>	<i>0,00</i>
	<b>TOTALE 250</b>	<b>0,00</b>	<b>0,00</b>
	<b>TOTALE PASSIVITA'</b>	<b>2.229.733,42</b>	<b>1.923.992,21</b>

**RENDICONTO FINANZIARIO IN TERMINI DI CASSA AI SENSI DELL'ART. 2428 C. 2 DEL C.C.**

	2019	2018
<b>A-FLUSSI FINANZIARI DERIVANTI DALLA GESTIONE REDDITUALE</b>		
	3.599,22	5.181,29
	8.289,00	8.761,60
	55,79	55,80
1	<b>11.944,01</b>	<b>13.998,69</b>
	-297.773,68	-244.001,16
	-24.477,38	-33.301,36
	44.314,31	60.455,79
2	<b>-277.936,75</b>	<b>-216.846,73</b>
	-1.257,43	8.801,11
	15.001,47	-105.710,39
	914,60	503,56
	-1.748,01	746,92
	-13.466,90	18.033,95
	-30.157,28	92.500,00
	327.967,37	130.996,15
	-40,01	-167,10
	-359,38	1.300,01
	0,00	0,00
3	296.854,43	147.004,21
	-55,79	-55,80
	-8.289,00	-8.761,60
4	-8.344,79	-8.817,40
	22.516,90	-64.661,23
<b>B- FLUSSI FINANZIARI DERIVANTI DALL'ATTIVITA' DI INVESTIMENTO</b>		
	-16.359,45	-35.143,56

(acquisti)		
prezzo di realizzo disinvestimenti		
acquisizione o cessione di società controllate o di rami d'azienda al netto delle disponibilità liquide		
<b>FLUSSO FINANZIARIO DELL'ATTIVITA' DI INVESTIMENTO (B)</b>	-16.359,45	-35.143,56
<b>C- FLUSSI FINANZIARI DERIVANTI DALL'ATTIVITA' DI FINANZIAMENTO</b>		
incremento (decremento) debiti a breve verso banche		
(decremento) incremento crediti v/Stato (finanziamenti per investimenti)		
(decremento) incremento crediti v/Regione (finanziamenti per investimenti)	0,00	0,00
(decremento) incremento crediti v/Enti (finanziamenti per investimenti)		
(decremento) incremento crediti v/altri (finanziamenti per investimenti)		
incremento contributi in conto capitale dallo Stato		
incremento contributi in conto capitale da Regione		
incremento contributi in conto capitale da Enti		
incremento contributi in conto capitale da altri		
altri aumenti/diminuzione al patrimonio netto		
aumento (diminuzione) fondo di dotazione		
aumenti/diminuzione debiti c/c bancari e istituto tesoriere		
assunzione nuovi mutui		
mutui quota capitale rimborsata		
accensione finanziamenti		
rimborso finanziamenti		
<b>FLUSSO FINANZIARIO DELL'ATTIVITA' DI FINANZIAMENTO ( C )</b>	0,00	0,00
<b>INCREMENTO (DECREMENTO) DELLE DISPONIBILITA' LIQUIDE (A+/-B+/-C)</b>	6.157,45	-99.804,79
<b>DISPONIBILITA' LIQUIDE AL 1° GENNAIO 2019/2018</b>	80.859,44	180.664,23
<b>DISPONIBILITA' LIQUIDE AL 31 DICEMBRE 2019/2018</b>	87.016,89	80.859,44
	6.157,45	-99.804,79



**Istituto Regionale per la Floricoltura • IRF**

Via Carducci, 12 - 18038 Sanremo - IM - Italia - Tel. +39 0184 53 51 49 - Fax +39 0184 54 21 11

[irf@regflor.it](mailto:irf@regflor.it) • [www.regflor.it](http://www.regflor.it)

**NOTA INTEGRATIVA  
AL BILANCIO DI ESERCIZIO 2019**



## PREMESSA

Il Bilancio di esercizio è lo strumento di informazione patrimoniale, finanziaria ed economica dell'Ente ed è stato redatto nel rispetto della normativa civilistica in materia di bilancio ed in base ai principi e criteri contabili previsti dalla normativa regionale e nazionale vigente.

La valutazione delle voci di bilancio è stata fatta ispirandosi ai principi di prudenza e competenza, tenendo conto della funzione economica dell'elemento attivo e passivo considerato e nella prospettiva di continuazione dell'attività.

Le informazioni contenute nel presente documento sono presentate secondo l'ordine in cui le voci sono indicate nello Stato patrimoniale e nel Conto Economico.

I dati dell'esercizio, esposti in centesimi di euro, sono comparati con i dati del bilancio chiuso al 31 dicembre 2018.

L'emergenza sanitaria conseguente alla diffusione del Covid-19 ha impedito l'approvazione del presente bilancio nei termini previsti, costringendo l'IRF a riorganizzare tutte le proprie attività, rallentando e reso più difficile la gestione dell'attività amministrativa-contabile e reso impossibile la convocazione degli Organi preposti alla predisposizione ed approvazione dello stesso (Comitato Direttivo, Organo di revisione e Assemblea) a causa dei divieti imposti di assembramento e riunioni di persone (incontri non autorizzati a mezzo teleconferenza).

La presente Nota integrativa costituisce parte integrante del bilancio ed ha la funzione di illustrare, analizzare ed integrare i dati contenuti nel bilancio di esercizio; essa da evidenza, altresì, dei principi e dei criteri seguiti nella redazione del documento e di tutte le informazioni necessarie per fornire una rappresentazione veritiera e corretta della situazione patrimoniale, economica e finanziaria dell'Ente.

Il Bilancio dell'esercizio chiuso il 31 dicembre 2019 è composto dai seguenti documenti:

- Stato Patrimoniale
- Conto Economico
- Nota Integrativa

Costituiscono allegati al bilancio di esercizio:

- o la relazione tecnica di attività dell'Ente;
- o la relazione del Revisore Unico dei Conti.

Inoltre, risulta allegata la seguente documentazione:

- 1) Attestazioni relative al rispetto dei contenimenti di spesa (Legge regionale 27 dicembre 2018, n.30 "Legge di stabilità della Regione Liguria per l'anno finanziario 2019");
- 2) prospetto e indicatore annuale tempestività dei pagamenti distinto per trimestri (DPCM 22/9/2014 e D.L. n.66/2014)
- 3) Rendiconto finanziario in termini di cassa predisposto ai sensi dell'art.2428, comma 2, del Codice Civile, così come previsto dall'art.17, comma 1-bis D.Lgs n.118/2011 per gli enti strumentali che adottano la contabilità economico-patrimoniale;
- 4) tabella di verifica dei crediti e debiti dell'Ente Vs/Regione di cui all'art.11, comma 6 lettera j) D.Lgs n.118/2011.

## CRITERI DI REDAZIONE

La finalità di questa relazione è sia quella di analizzare e valutare l'impatto degli accadimenti relativi all'esercizio finanziario sull'equilibrio economico, finanziario e patrimoniale dell'Ente, sia quella di dare evidenza delle caratteristiche e degli esiti della gestione.

Il presente documento, pertanto, si sofferma sull'analisi della situazione contabile del 2019, con particolare riferimento, alla dimensione del consolidato patrimoniale e all'entità della principale fonte di finanziamento dell'IRF costituita dal contributo regionale per il funzionamento (ridotto di € 50.000 già dall'esercizio 2017).

Le scelte attuate necessarie ed obbligatorie in qualche caso, hanno sempre considerato le peculiarità proprie di questa struttura, degli indirizzi regionali e delle strutture e risorse umane a disposizione.

Alcune difficoltà di gestione sono state in parte superate con risorse derivanti dalla disponibilità di risorse di alcuni progetti comunitari.

Dalla gestione delle risorse finanziarie impegnate è comunque evidente lo sforzo gestionale attuato per finalizzare in maniera rigorosa e continua ogni disponibilità e creare le condizioni migliori per la realizzazione di ogni attività istituzionale.

La gestione è stata orientata ad ottimizzare e razionalizzare i costi di gestione e, nel contempo migliorare l'efficienza e l'efficacia dei servizi offerti: alla chiusura dell'esercizio si è accertato il mantenimento dei servizi in essere con standard qualitativi buoni considerando le risorse sulle quali l'Ente ha potuto fare affidamento.

L'amministrazione dell'Ente ha effettuato un costante monitoraggio dei flussi finanziari ed adottato misure gestionali idonee e provvedimenti utili ad assicurare gli equilibri di bilancio riducendo, in termini di tempo e di importi utilizzati, il ricorso alle anticipazioni di tesoreria.

Lo Stato Patrimoniale, il Conto economico e le informazioni di natura contabile contenute nella presente Nota integrativa sono conformi alle scritture contabili, da cui sono stati direttamente desunti, redatti conformemente alle disposizioni della normativa vigente.

In generale i criteri e gli schemi adottati hanno, non solo lo scopo di evidenziare l'utile o la perdita complessiva dell'esercizio (grandezze non complessivamente esaurienti in un Ente non profit come l'Istituto Regionale per la floricoltura), quanto di illustrare i risultati delle singole attività istituzionali e delle attività di supporto, gli eventuali vincoli, la sostenibilità finanziaria e, in definitiva, le variazioni prodotte nell'esercizio, sulle varie componenti del patrimonio, separatamente considerate.

Si sono mantenuti i medesimi criteri di valutazione utilizzati nei precedenti esercizi, così che i valori di bilancio sono comparabili con quelli del bilancio precedente senza dover effettuare alcun adattamento.

La valutazione delle singole voci è stata fatta, pertanto, ispirandosi ai criteri generali di prudenza e competenza, nella prospettiva di continuazione dell'attività. In ottemperanza al principio di competenza sono stati rilevati contabilmente gli eventi e le operazioni afferenti all'esercizio, anche se i relativi movimenti di numerario (incassi e pagamenti) non si sono ancora concretizzati.

Si sono osservate correttamente e puntualmente le disposizioni per il contenimento della spesa indicate dalla Legge regionale 27 dicembre 2018, n.30 "Legge di stabilità della Regione Liguria per l'anno finanziario 2019".

L'indicatore medio annuale di tempestività dei pagamenti per l'anno 2019 è pari a risulta essere – 0,55 giorni, ciò evidenzia – complessivamente- un termine medio di pagamento anticipato rispetto alle scadenze previste nelle transazioni commerciali.

Il patrimonio immobiliare (voce contabile “Attrezzature”) risulta incrementato per € 16.359,45, a seguito delle attività dei progetti comunitari Interreg Marittimo “IS@M” e FLORE 3.0 e progetti comunitari Interreg Alcotra FINNOVER n.1198 e ANTEA n.1139.

Il Conto del Bilancio per l'esercizio 2019, quale sintesi contabile dell'intera attività dell'Ente, si chiude con un risultato complessivo rappresentato da un utile economico pari ad €3.599,22.

La gestione economica-patrimoniale dell'Ente ha tenuto presente le seguenti prescrizioni:

-le poste derivanti da trasferimenti regionali sono state adeguate ai corrispondenti importi iscritti nel bilancio della Regione per l'anno 2019, anche a seguito di quanto stabilito dalla Legge n.122 del 30/07/2010 in ordine alla riduzione delle risorse statali destinate alla Regione;

-le poste derivanti da trasferimenti regionali sono state contabilizzate in base agli importi formalmente attribuiti;

-i costi iscritti a bilancio sono stati effettuati nei limiti della effettiva copertura finanziaria;

-la gestione del bilancio ha rispettato la normativa nazionale vigente in materia di contenimento di spesa nonché le altre disposizioni previste dalle leggi regionali:

- 24 dicembre 2010, n.22 (legge finanziaria 2011);
- 27 dicembre 2011, n.37 (legge finanziaria 2012);
- 21 dicembre 2012 n.51 (legge finanziaria 2013);
- 23 dicembre 2013 n.41 (legge finanziaria 2014);
- 19 dicembre 2014 n.40 (legge finanziaria 2015)
- 29 dicembre 2015 n. 27 (legge di stabilità 2016)
- 27 dicembre 2016 n.34 (legge di stabilità 2017)
- 28 dicembre 2017 n.30 (legge di stabilità 2018)
- 27 dicembre 2018 n.30 (legge di stabilità 2019)
- Deliberazione della Giunta Regionale n.198 del 25/02/2011;
- Deliberazione della Giunta Regionale n.250 del 9/3/2012 ad oggetto “Linee di indirizzo per gli Enti del settore regionale allargato e società in house in materia di contenimento della spesa pubblica”;
- Legge 7 agosto 2012 n.135;
- Deliberazione della Giunta Regionale n.286 del 15/03/2013 ad oggetto “Linee di indirizzo per gli enti del settore regionale allargato e per le società in house in materia di contenimento della spesa pubblica.
- Deliberazione della Giunta Regionale n.598 del 23/05/2014 ad oggetto “Linee di indirizzo per gli enti del settore regionale allargato e per le società in house in materia di contenimento della spesa pubblica;
- D.Lgs n.118 del 23 giugno 2011 e successive modifiche ed integrazioni;
- DPCM del 22 settembre 2014;
- D.L. n.66/2014;
- D.Lgs n.139 del 18 agosto 2015 di recepimento della Direttiva 34/UE;
- Deliberazione della Giunta Regionale n. 174 del 8/3/2019 ad oggetto “Individuazione per l'anno 2019 degli enti costituenti il settore regionale allargato ai sensi dell'art.25, comma 2, della Legge regionale 24 gennaio 2006 n.2”.

Si richiamano le deliberazioni:

- n. 41 in data 22 dicembre 2008 con la quale il Comitato Direttivo dell'Ente provvedeva ad approvare il "Regolamento di contabilità" composto da 20 articoli, comprensivo del Piano dei Conti e dello schema di Stato Patrimoniale e Conto Economico, documenti approvati dalla Giunta Regionale con DGR n.804 del 16/06/2009;
- n.6 in data 19 dicembre 2018 con la quale l'Assemblea provvedeva ad approvare il Bilancio economico di previsione 2019;
- DGR n.57 del 25.01.2019 con la quale la Giunta Regionale ha approvato il Bilancio economico di previsione 2019 dell'Istituto Regionale per la Floricoltura di Sanremo.

Si richiamano altresì:

- L.R. n.39 del 1 dicembre 2006 "Nuove norme per l'Istituto Regionale per la Floricoltura;
- L.R.n.28 del 28.06.94;
- Statuto dell'Ente approvato dal Consiglio Regionale con atto n.34 in data 22 luglio 2008;
- L.R n.10 del 28.4.2008

## IL BILANCIO DI ESERCIZIO IN SINTESI

Il Bilancio di esercizio 2019 è stato redatto informandosi ai principi generali della contabilità economica-patrimoniale rispondendo ai requisiti tipicamente civilistici della veridicità, universalità, continuità, competenza, prudenza e chiarezza, dopo un'attenta verifica delle risorse a disposizione, in stretto legame al programma di attività.

E' costituito dal Conto Economico, dal Conto del Patrimonio e dalla presente Nota Integrativa.

Il Conto Economico presenta in sintesi le seguenti risultanze:

VALORE DELLA PRODUZIONE	(+)	€	1.121.213,14
COSTI DELLA PRODUZIONE	(-)	€	1.109.269,13
RISULTATO DELLA GESTIONE	(+)	€	11.944,01
PROVENTI ED ONERI FINANZIARI	(-)	€	55,79
IMPOSTE SUL REDDITO DELL'ESERCIZIO	(-)	€	8.289,00
<b>UTILE DELL'ESERCIZIO</b>		<b>€</b>	<b>3.599,22</b>

Il Conto del Patrimonio tiene conto della consistenza iniziale del patrimonio al 01.01.2019 per la conciliazione dei valori che derivano dalla contabilità 2018

	Consistenza iniziale	variazioni		Consistenza finale
		+	-	
Totale attivo	2.229.733,42	3.191.100,86	3.496.842,07	1.923.992,21
Totale passivo	2.229.733,42	1.907.525,71	2.213.266,92	1.923.992,21
Risconti passivi	0,00	0,00	0,00	0,00

## STATO PATRIMONIALE AL 31/12/2019

### ANALISI DELLE ATTIVITA'

#### IMMOBILIZZAZIONI

##### Immobilizzazioni materiali:

Le immobilizzazioni materiali fanno riferimento ai beni immobili e mobili.

I beni mobili sono valutati al costo di acquisto per categorie omogenee di beni.

Le immobilizzazioni sono valorizzate generalmente al costo storico di acquisto comprensivo dei costi direttamente imputabili al bene e degli oneri accessori ivi compreso il valore dell'IVA in quanto l'IVA rappresenta per l'Ente un costo fiscalmente indetraibile.

Durante l'esercizio 2019 sono stati acquistati, con l'utilizzo di contributi di progetti europei finalizzati, immobilizzazioni materiali che hanno determinato un aumento patrimoniale di euro 16.359,45, come meglio dettagliato nel seguente prospetto:

<b>immobilizzazioni materiali</b>	<b>valore al 01/01/2019</b>	<b>incrementi 2019</b>	<b>alienaz. e storni</b>	<b>totale beni al 31/12/2019</b>	<b>f.do amm.to al 31/12/2019</b>	<b>res. da ammort. al 31/12/2019</b>
FABBRICATI	2.664.489,38	0,00	0,00	2.664.489,38	2.662.531,88	1.957,50
SERRE E RELATIVI IMPIANTI	467.338,05	0,00	0,00	467.338,05	404.314,14	63.023,91
IMPIANTI e MACCHINARI	616.986,40	0,00	0,00	616.986,40	609.472,43	7.513,97
ATTREZZATURE	69.434,98	16.359,45	0,00	85.794,43	56.612,78	29.181,65
ATTREZZATURE DI LABORATORIO	445.881,00	0,00	0,00	445.881,00	445.881,00	0,00
MACCHINE D'UFFICIO ELETTRONICHE	30.809,62	0,00	0,00	30.809,62	30.809,62	0,00
MOBILI E ARREDI	57.537,37	0,00	0,00	57.537,37	51.438,62	6.098,75
AUTOVEICOLI DA TRASPORTO	13.000,00	0,00	0,00	13.000,00	13.000,00	0,00
AUTOVETTURE	18.000,00	0,00	0,00	18.000,00	18.000,00	0,00
<b>Totale parziale</b>	<b>4.383.476,80</b>	<b>16.359,45</b>	<b>0,00</b>	<b>4.399.836,25</b>	<b>4.292.060,47</b>	<b>107.775,78</b>
TERRENI	631.744,00	0,00	0,00	631.744,00		
<b>TOT. IMMOB. MATERIALI</b>	<b>5.015.220,80</b>	<b>16.359,45</b>	<b>0,00</b>	<b>5.031.580,25</b>	<b>4.292.060,47</b>	<b>107.775,78</b>

Il valore dei beni rappresentato in bilancio al 31/12/2019 è pari ad euro 739.519,78, è rappresentato al netto dei Fondi di ammortamento e così determinato:

Saldo immobilizzazioni materiali al 01.01.2019	€	767.474,64
Incrementi 2019	+ €	16.359,45
Ammortamenti 2019	- €	44.314,31

Immobilizzazioni finanziarie:

<u>Immobilizzazioni finanziarie</u>	euro	<u>263,93</u>
-------------------------------------	------	---------------

La voce immobilizzazioni finanziarie si riferisce esclusivamente alla partecipazione alla Società Datasiel (ora Liguria Digitale Scpa) così come richiesto dall'Amministrazione Regionale con DGR n.1150 del 19/9/2014, acquisto effettuato nel precedente esercizio.

Il valore iscritto in bilancio si riferisce all'acquisizione di una azione al valore nominale.

## **ATTIVO CIRCOLANTE**

I crediti sono esposti in bilancio al valore nominale che corrisponde al presumibile valore di realizzo.

Crediti:

<u>Crediti verso clienti</u>	euro	<u>51.709,76</u>
------------------------------	------	------------------

- Tali crediti si riferiscono a cessioni di beni e servizi effettuate nei confronti di coltivatori.

<u>Crediti verso enti</u>	euro	<u>1.038.603,85</u>
---------------------------	------	---------------------

- Tali crediti si riferiscono alle seguenti somme:

Crediti v/Regione trasferimenti	euro	0,00
Crediti v/Regione per trasferimenti in c/capitale	euro	0,00
Crediti v/Regione per progetti specifici	euro	65.000,00
<b>Totale crediti v/Regione</b>	<b>euro</b>	<b>65.000,00</b>

per effetto dei seguenti finanziamenti:

TP	N. PROV V.	DATA PROV.	IMPORTO IMPEGNATO	IMPORTO DA LIQUIDARE	OGGETTO
DG	890	31.10.2018	65.000,00	65.000,00	Progetto Potenziamento Rete Monitoraggio VII anno
TOTALE				65.000,00	

Si evidenzia di aver provveduto allo stralcio del credito da Regione di cui alla DGR n.1190 del 22/10/2004 pari ad € 34.842,72 cancellato dalla contabilità regionale con decreto dirigenziale AM-2487 del 12/11/2018, riducendo la voce "Fondo per progetti finalizzati- cod. 210.02.004".

nonché per crediti v/altri Enti:

Crediti v/Stato per progetti specifici	euro	59.873,75
Crediti v/Enti diversi per trasferimenti ordinari	euro	25.406,50
Crediti v/Enti diversi per progetti specifici	euro	408.957,70
Crediti v/AGEA (PSR)	euro	21.714,96

Crediti verso Comunità Europea per progetti	euro	457.650,94
<b>Totale crediti v/altri Enti</b>	<b>euro</b>	<b>1.038.603,85</b>

- i “Crediti v/Enti diversi per trasferimenti ordinari” si riferiscono alla somma residua da incassare relativa a quote annuali di partecipazione alle spese di gestione da parte di enti aderenti all’Istituto;

- i “Crediti v/Enti diversi per progetti specifici” sono costituiti da contributi relativi a progetti comunitari;

<u>Crediti Tributari</u>	<u>euro</u>	<u>5.457,14</u>
Credito c/Iva Erario	euro	5.005,14
Crediti verso Erario	euro	452,00
<b>Crediti tributari</b>	<b>euro</b>	<b>5.457,14</b>

<u>Crediti diversi</u>	<u>euro</u>	<u>1.420,86</u>
Altri crediti (depositi cauzionali)	euro	1.213,75
Crediti v/INAIL	euro	207,11
<b>Totale crediti diversi</b>	<b>euro</b>	<b>1.420,86</b>

### **Disponibilità liquide:**

Tale voce rappresenta la disponibilità di liquidità dell’Istituto che al 31.12.2019 presenta un saldo positivo pari a euro **87.016,89** e che coincide con l’estratto conto rilasciato dalla Tesoreria dell’Ente.

Il saldo della cassa economale è pari ad euro 0,00.

Il Revisore unico dei Conti ha verificato le risultanze finali di cassa dell’esercizio 2019 con proprio verbale n.1 del 28.02.2020.

### **Ratei e risconti attivi**

Tali voci non risultano valorizzate.

Il totale delle Attività è, pertanto, così composto:

Immobilizzazioni	euro	739.783,71
Attivo circolante	euro	1.184.208,50
Ratei e risconti	euro	0,00
<b><u>TOTALE ATTIVITA’ AL 31/12/2019</u></b>	<b><u>euro</u></b>	<b><u>1.923.992,21</u></b>

## ANALISI DELLE PASSIVITA'

### PATRIMONIO NETTO

Il Patrimonio netto dell'Ente al 31 dicembre 2019 ammonta a complessivi € 1.019.433,77 (comprensivo dell'utile esercizio 2019), risulta così costituito:

-Fondo di dotazione	815.995,00
-Risultati economici esercizi precedenti	199.839,55
-Utile dell'esercizio 2019	3.599,22

Il Fondo di dotazione risulta ridotto per € 24.477,38 per la sterilizzazione degli ammortamenti.

La sterilizzazione degli ammortamenti è il procedimento contabile mediante il quale viene annullato (per l'appunto "sterilizzato") l'effetto sul conto economico dell'ammortamento dei cespiti finanziati da contributi in conto capitale; in particolare con la sterilizzazione si procede, in ogni esercizio, allo storno di una quota del contributo in conto capitale iscritto nel patrimonio netto e alla sua imputazione a ricavo.

A far data dall'esercizio 2010 questo Ente ha adottato il regime di contabilità economico-patrimoniale ed a seguito della conciliazione con la contabilità finanziaria dell'esercizio 2009 si è provveduto a costituire il Fondo di dotazione al 1 gennaio 2010 per l'importo complessivo di **€993.803,16** derivante da:

- Avanzo finanziario di amministrazione esercizio 2009 pari ad **362.059,16**, risultato del Conto economico allegato al Conto consuntivo 2009 (approvato con D.Ass.n.8 del 14.10.2010 e verificato dalla Giunta Regionale con propria deliberazione n.1.371 del 19.11.2010)
- Valore dei Terreni per **€631.744,00**.

Nel corso degli esercizi dal 2010 al 2018 le riserve dell'Ente sono state implementate per l'accantonamento degli utili economici per € 199.839,55 alla voce di Bilancio "Riserva utili precedenti esercizi":

Anno	Utile esercizio economico
2010	128.227,90
2011	33.001,59
2012	1.554,06
2013	4.575,79
2014	1.100,60
2015	13.313,85
2016	11.127,99
2017	1.756,48
2018	5.181,29
<b>Totale</b>	<b>199.839,55</b>

Nel corso degli esercizi contabili, in applicazione delle regole applicabili agli Enti pubblici, si è provveduto alla sterilizzazione delle quote di ammortamento utilizzando: il "Fondo contributi in conto



capitale Regione” che comprendeva la somma assegnata all’IRF nell’esercizio 2010 pari ad € 100.000,00 (D.G. n.1.145 del 07.10.2010) destinata al potenziamento delle strutture dell’Istituto; tale importo (voce del passivo 200.02.002) si è ridotto a partire da tale esercizio (come sotto dettagliato) per la sterilizzazione delle quote di ammortamento di competenza di ogni esercizio; tali importi riguardavano anche strumenti ed attrezzature acquistate anche negli anni precedenti l’introduzione del nuovo sistema contabile e che risultavano come impegni nei residui passivi e come accertamenti nei residui attivi del conto finanziario 2009

Anno	Importo quote ammortamento	Utilizzo del Fondo contributi in c/capitale
2010	15.403,35	15.403,35
2011	15.352,99	15.352,99
2012	17.764,39	17.764,39
2013	23.301,38	23.301,38
2014	32.352,35	28.177,89
<b>Totale</b>	<b>104.174,46</b>	<b>100.000,00</b>

A far data dall’anno 2014 la somma disponibile sul Fondo contributi in c/capitale è risultata insufficiente e, pertanto, per la sterilizzazione delle quote è stata utilizzato l’Avanzo di amministrazione finanziario registrato nel Fondo di dotazione, senza nessun utilizzo degli utili economici di esercizio determinati in regime contabile economico-patrimoniale che risultano accantonati per altri motivazioni.

Le Riserve dell’IRF al 31 dicembre 2018 risultavano pari ad € 1.040.311,93 così determinato:

Avanzo finanziario di amministrazione es. 2009		362.059,16
Utilizzo avanzo amministraz.finanziario per sterilizz. ammort. 2014	-	4.174,46
Utilizzo avanzo amministraz.finanziario per sterilizz. ammort. 2015	-	40.265,87
Utilizzo avanzo amministraz.finanziario per sterilizz. ammort. 2016	-	38.525,49
Utilizzo avanzo amministraz.finanziario per sterilizz. ammort. 2017	-	37.063,60
Utilizzo avanzo amministraz.finanziario per sterilizz. ammort. 2018	-	33.301,36
		-----
	Differenza	208.728,38
Terreni		631.744,00
Utili da contabilità economica		199.839,55
	<b>Totale al 31/12/2018</b>	<b>€ 1.040.311,93</b>

Per l’anno 2019 l’ammontare degli ammortamenti di € 44.314,31 risulta essere per la quota di € 24.477,38 riferita a impianti e strumentazioni acquistate con contributi in c/capitale erogati da Regione Liguria a far data dal 2007 e in particolare:

- D.G n.1317 del 09/11/2007 € 100.000
- D.E n. 4106 del 19/12/2007 € 500.000
- D.G n.1748 del 25/11/2008 € 100.000
- D.G N.1759 del 18/12/2009 € 100.000.

Pertanto, si procede alla sterilizzazione di tali importi con lo stesso procedimento dell’esercizio precedente determinando la seguente situazione:

Avanzo finanziario di amministrazione es.2009 (importo aggiornato al 31/12/2018)		208.728,38
Utilizzo avanzo amministraz.finanziario per sterilizzazione amm. 2019	-	24.477,38
		-----

Differenza

**184.251,00**

La differenza di € 19.836,93 risulta sterilizzata con l'utilizzo del Fondo per Progetti finalizzati. Tale somma risulta capiente per l'ammontare totale dei cespiti come evidenziato nella tabella sotto indicata la somma ancora da ammortizzare al 31.12.2019 risulta essere di € 107.775,78.

<b>immobilizzazioni materiali</b>	<b>Quote ammortamento competenza esercizio 2019</b>	<b>Residui da ammortizzare al 31/12/2019</b>
FABBRICATI	81,00	1.957,50
SERRE E RELATIVI IMPIANTI	11.733,81	63.023,91
IMPIANTI e MACCHINARI	7.004,91	7.513,97
ATTREZZATURE	12.409,67	29.181,65
ATTREZZATURE DI LABORATORIO	10.691,00	0,00
MACCHINE D'UFFICIO ELETTRONICHE	422,35	0,00
MOBILI E ARREDI	1.971,57	6.098,75
AUTOVEICOLI DA TRASPORTO	0,00	0,00
AUTOVETTURE	0,00	0,00
<b>Totale</b>	<b>44.314,31</b>	<b>107.775,78</b>

L'utile dell'esercizio, pari ad euro 3.599,22 risultante dalla differenza tra i ricavi ed i costi dell'esercizio, è determinato, come meglio descritto nella Sezione "Risultato dell'esercizio 2019" della presente relazione.

## **FONDI PER RISCHI ED ONERI**

Tali fondi sono stati così determinati:

1) per il trattamento di quiescenza ed obblighi simili	euro	0,00
2) per imposte	euro	0,00
3) altri: comprende		
- rischi su crediti	euro	2.100,00
- fondo per progetti finalizzati	euro	526.622,16

Totale Fondi per rischi ed oneri euro 528.722,16

L'importo indicato di € 528.722,16 corrisponde alla disponibilità di spesa relativa ai progetti finalizzati finanziati da Regione, Stato ed altri Soggetti privati e pubblici.

Sono stati inseriti tra i fondi per oneri in quanto si tratta somme destinate a generare futuri debiti di cui alla chiusura dell'esercizio non si conosce l'ammontare o la data di realizzazione.

## **DEBITI**

I debiti sono esposti in bilancio al loro valore nominale.

Il totale dei debiti è così composto:

- Debiti per anticipazione di Tesoreria	euro	0,00
- Debiti verso fornitori	euro	24.964,98
- Debiti verso altri enti	euro	0,00
- Debiti v/Erario	euro	25.756,75
<i>trattasi di debiti erariali relativi a dicembre e pagati a gennaio 2020</i>		
- Debiti verso istituti previdenziali	euro	27.406,50
<i>trattasi di debiti pagati relativi a dicembre e pagati a gennaio 2020</i>		
- Altri debiti	euro	297.708,05
<i>di cui</i>		
- verso lavoratori assimilati	euro	6.572,57
- verso lavoratori autonomi	euro	3.430,16
- debiti diversi	euro	6.720,07
- fatture da ricevere	euro	280.985,25

**Totale debiti** euro **375.836,28**

Nella voce “Debiti diversi” sono conteggiati importi relativi a Progetti da liquidare a soggetti partner.

Non risultano debiti per il trattamento di fine rapporto di lavoro subordinato poiché per il personale di ruolo dell’Ente non si procede ad alcun accantonamento al fondo TFR, in quanto le contribuzioni sono versate direttamente all’INPDAP-INPS che, alla cessazione del servizio, provvederà a corrispondere al dipendente quanto dovuto.

## **Ratei e Risconti**

Ratei passivi	euro	0,00
Risconti passivi	euro	0,00

Il totale delle Passività è pertanto così composto:

Patrimonio netto	euro	1.019.433,77
Fondi per rischi ed oneri	euro	528.722,16
Debiti	euro	375.836,28
Ratei e risconti	euro	0,00
<b><u>TOTALE PASSIVITA' AL 31/12/2019</u></b>	<b><u>euro</u></b>	<b><u>1.923.992,21</u></b>

## CONTO ECONOMICO AL 31/12/2019

### VALORE DELLA PRODUZIONE

Il valore della produzione raccoglie tutte le componenti positive del reddito ed è determinato da:

Ricavi delle vendite e delle prestazioni	euro	28.072,83
Altri ricavi e proventi	euro	1.093.140,31
<u>Totale valore della produzione</u>	<u>euro</u>	<u>1.121.213,14</u>

Si precisa quanto segue:

- 1) Le entrate di natura commerciale ammontano ad euro 28.072,83 e si riferiscono a ricavi per vendite di prodotti floricoli, prestazioni tecniche, diritti di esclusiva di novità vegetali;
- 2) Gli altri proventi riguardano i finanziamenti regionali, statali, comunitari, da enti privati di competenza dell'esercizio, i cui importi sono correlati ai costi sostenuti per l'attività a fronte del quale è stato ottenuto il singolo contributo; inoltre risulta l'iscrizione del ricavo di € 44.314,31 derivante dall'utilizzo per € 24.477,38 del Fondo di Dotazione, per € 19.836,93 del Fondo per Progetti finalizzati per la sterilizzazione delle quote di ammortamento dell'esercizio. Si riepiloga quanto descritto, nel seguente prospetto (colonna "IMPORTO CONTABILIZZATO NELL'ESERCIZIO ED INSERITO TRA I RICAVI"):

FINANZIAMENTI REGIONALI al 01.01.2019 (euro)	N. ATTO	DESCRIZIONE	IMPORTO incassato esercizio 2019 (euro)	IMPORTO CONTABILIZZATO NELL'ESERCIZIO ED INSERITO TRA I RICAVI (euro)
650.000,00	AM-674	Quota annuale di partecipazione alle spese di gestione	650.000,00	650.000,00
130.000,00	890/2018	Progetto potenziamento rete monitoraggio – VII anno	0,00	77.574,59
<b>TOTALE a)</b>	<b>Contributi in c/esercizio Regione</b>		<b>650.000,00</b>	<b>727.574,59</b>
ULTERIORI FINANZIAMENTI DI COMPETENZA DELL'ESERCIZIO 2019			IMPORTO incassato esercizio 2019	IMPORTO CONTABILIZZATO NELL'ESERCIZIO
228.324,40		Progetto Ministeriale Fotoagri	228.324,40	0,00
<b>TOTALE b)</b>	<b>Contributi in c/esercizio Stato</b>		<b>228.324,40</b>	<b>0,00</b>
15.000,00		Progetto Comunitario Enpi-Scow	0,00	0,00
105.143,19		Progetto Marittimo FLORE 3.0	0,00	24.723,83
168.486,17		Progetto Marittimo IS@M	0,00	46.632,93

421.630,00		Progetto Alcotra FINNOVER	44.344,20	110.965,40
45.000,00		Progetto Alcotra ANTEA	0,00	17.591,16
<b>TOTALE c)</b>	<b>Contributi in c/esercizio altri enti del settore pubblico</b>		<b>44.344,20</b>	<b>199.913,32</b>
90.850,70		Sviluppo di protocolli e metodologie a supporto della produzione	90.850,70	90.850,70
<b>TOTALE d)</b>	<b>Contributi in c/esercizio enti privati</b>		<b>90.850,70</b>	<b>90.850,70</b>
13.893,69	DGR 1338/2016	Progetto PSR INSULI Mis.16.1	0,00	0,00
3.999,47	DGR 1338/2016	Progetto PSR SMARTAROMA Mis.16.1	0,00	0,00
3.821,80	DGR 1338/2016	Progetto PSR MERLIN Mis.16.1	0,00	0,00
<b>TOTALE f)</b>	<b>Contributi in c/esercizio AGEA</b>		<b>0,00</b>	<b>0,00</b>
16.216,62		Quote Enti locali aderenti	11.083,12	16.216,62
1.000,00		Quote altri enti del settore pubblico	0,00	1.000,00
3.650,00		Quote associazioni floricoltori	3.250,00	3.650,00
<b>TOTALE g)</b>			<b>14.333,12</b>	<b>20.866,62</b>
<b>TOTALE RICAVI A BILANCIO (a+b+c+d+e+f+g)</b>				<b>1.039.205,23</b>
		Utilizzo fondo di dotazione, fondo contributi in c/capitale Regione e per Progetti finalizzati per sterilizzazione		44.314,31
		Proventi di natura straordinaria		9.620,77
<b>TOTALE e)</b>	<b>Proventi vari</b>			<b>53.935,08</b>
<b>TOTALE ALTRI RICAVI E PROVENTI</b>				<b>1.093.140,31</b>

### **PROVENTI STRAORDINARI**

I Proventi straordinari ammontano a complessivi euro 9.620,77 e si riferiscono ad altri proventi straordinari per € 7.000,00 riferiti a indennizzi assicurativi per danni causati dal maltempo, € 515,99 per maggior credito Iva, per € 1.818,96 ad entrate per l'utilizzo dei locali della foresteria e € 285,82 per somme non dovute da debitori.

## COSTO DELLA PRODUZIONE

Il costo della produzione raccoglie le componenti negative della gestione ed ammonta ad un totale di € 1.109.269,13 e si riferiscono a quanto segue e costituiscono i costi per la gestione corrente direttamente collegati allo svolgimento delle attività istituzionali o attribuibili alle attività di ricerca e sperimentazione prevista nei progetti affidati.

### **COSTI PER MATERIE PRIME, CONSUMO E MERCI**

**euro 37.626,72**

#### **Acquisto materie prime, consumo e merci**

Descrizione		Importo totale	Quota sostenuta con fondi istituzionali	Quota sostenuta con fondi di progetti
Carburante ed accessori per automezzi	euro	745,80	745,80	0,00
Acquisto gasolio agevolato per riscaldamento	euro	4.500,00	4.500,00	0,00
Acquisto attrezzatura minuta per laboratorio e serre	euro	9.534,91	4.456,05	5.078,86
Acquisto piante, semi ed utensili agricoli vari	euro	21.636,40	76,40	21.560,00
Acquisto prodotti fitosanitari, chimici e substrati per coltivazioni	euro	1.209,61	1.209,61	0,00
<b>Totale costi per acquisto materie prime, consumo e merci</b>	<b>euro</b>	<b>37.626,72</b>	<b>10.987,86</b>	<b>26.638,86</b>

### **COSTI PER SERVIZI**

**euro 261.340,64**

Questa voce di costo riepiloga i costi generali sostenuti per il funzionamento dell'ente nonché i costi sostenuti per lo svolgimento dei progetti specifici così riepilogati:

#### **Spese per servizi istituzionali**

Descrizione		Importo totale	Quota sostenuta con fondi istituzionali	Quota sostenuta con fondi di progetti
Compenso al Presidente	euro	11.340,00	11.340,00	0,00
Compenso al Vicepresidente	euro	3.402,00	3.402,00	0,00
Compensi ai componenti organi collegiali	euro	2.280,00	2.280,00	0,00
Compenso all'organo di revisione	euro	4.750,00	4.750,00	0,00
<b>Totale costi per servizi istituzionali</b>	<b>euro</b>	<b>21.772,00</b>	<b>21.772,00</b>	<b>0,00</b>

#### **Spese per servizi di carattere generale**

Descrizione		Importo totale	Quota sostenuta con fondi istituzionali	Quota sostenuta con fondi di progetti
Manutenzioni e riparazioni ordinarie	euro	28.750,81	28.750,81	0,00
Utenza acqua	euro	9.470,56	9.470,56	0,00

Utenza gas	euro	4.493,95	4.493,95	0,00
Consumi di energia elettrica	euro	51.994,94	51.994,94	0,00
Spese telefoniche	euro	4.200,00	4.200,00	0,00
Spese per assicurazioni	euro	7.882,75	7.882,75	0,00
Prestazioni professionali	euro	23.938,59	23.938,59	0,00
Spese per la sicurezza	euro	5.991,05	5.991,05	0,00
Spese postali	euro	45,00	45,00	0,00
Spese per incarichi e consulenze legali	euro	1.187,15	1.187,15	0,00
Spese per la protezione dei ritrovati dell'Istituto	euro	3.853,04	3.853,04	0,00
<b>Totale costi per servizi di carattere generale</b>	<b>euro</b>	<b>141.807,84</b>	<b>141.807,84</b>	<b>0,00</b>

### Spese per servizi specifici

Descrizione		Importo totale	Quota sostenuta con fondi istituzionali	Quota sostenuta con fondi di progetti
Consulenze tecniche specifiche	euro	97.760,80	0,00	97.760,80
<b>Totale costi per servizi specifici</b>	<b>Euro</b>	<b>97.760,80</b>	<b>0,00</b>	<b>97.760,80</b>

Costi per godimento beni di terzi

Totale Costi per godimento beni di terzi

euro 0,00

### COSTI PER IL PERSONALE

**euro 724.064,15**

Tali costi sono relativi alle voci riepilogate nel seguente prospetto dove si evidenziano le somme sostenute con fondi istituzionali e quelle sostenute con fondi di progetti:

Descrizione		Importo totale	Quota sostenuta con fondi istituzionali	Quota sostenuta con fondi di progetti
Retribuzioni	euro	334.388,84	319.659,56	14.729,28
Salari operai agricoli	euro	100.214,78	0,00	100.214,78
Oneri previdenziali e assistenziali retribuzioni	euro	123.854,04	103.232,55	20.621,49
Incremento di produttività personale	euro	25.337,45	25.337,45	0,00
Buoni pasto	euro	5.562,06	5.562,06	0,00
Rimborso spese per missioni	euro	7.871,50	2.023,54	5.847,96
Compensi per collaborazioni coordinate e continuative	euro	81.546,00	0,00	81.546,00
IRAP	euro	45.289,48	30.753,08	14.536,40
<b>Totale costi per il personale</b>	<b>euro</b>	<b>724.064,15</b>	<b>486.568,24</b>	<b>237.495,91</b>

La politica delle risorse umane dell'Ente è influenzata necessariamente dai limiti di tur-over e di spesa imposta dalla legge.

La dotazione organica dell'Ente è stata approvata con la Deliberazione di Assemblea n° 8/2008, verificata con Deliberazione di Giunta Regionale n.1697 del 16/12/2008 e risulta essere la seguente:

POSTI IN DOTAZIONE  
ORGANICA

QUAL./CAT.

DIRETTORE	1
DIRIGENTE	1
CAT. D	7
CAT. C	10
CAT. B	1
TOTALE	20

Rispetto alla dotazione organica di cui sopra, al 31/12/19 risultavano complessivamente in organico le seguenti unità di personale, non si sono verificate assunzioni né cessazioni.

QUAL./CAT.	DOTAZIONE ORGANICA	TOTALE IN SERVIZIO AL 01/01/2019	ASSUNZIONI ESERCIZIO 2019 (concorsi)	CESSAZIONI ESERCIZIO 2019	TOTALE IN SERVIZIO AL 31/12/2019
DIRETTORE	1	1	0	0	1
DIRIGENTE	1	0	0	0	0
Cat. D	7	5	0	0	5
CAT. C	10	5	0	0	5
CAT. B	1	0	0	0	0
TOT.	20	11	0	0	11

Si rammenta altresì che con Delibera di Assemblea n.4 del 23 aprile 2019, ai sensi dell'art.4 L.r. n.39/2006 e art.7 dello Statuto dell'Ente. si è provveduto alla nomina del Direttore dell'Ente che ha visto la conferma dell'incarico alla Dott.ssa Margherita Beruto (già dipendente dell'Istituto Regionale per la Floricoltura- Funzionario Tecnico Scientifico- cat.D) per la durata di anni cinque anni e pertanto scadente in data 30 aprile 2024.

**AMMORTAMENTI**

**euro 44.314,31**

Le quote di ammortamento si riferiscono ai seguenti beni, come già dettagliato nella parte relativa all'analisi delle Attività della presente relazione, ed ammontano a complessivi euro 44.314,31.

Tali quote di ammortamento sono state calcolate attesi l'utilizzo, la destinazione e la durata economico-tecnica dei cespiti, sulla base del criterio della residua possibilità di utilizzazione, applicando aliquote non modificate rispetto all'esercizio

immobilizzazioni materiali	valore al 01/01/2019	incrementi 2019	alienaz. e storni	totale beni al 31/12/2019	f.do amm.to al 31/12/2019	res. da ammort. al 31/12/2019
FABBRICATI	2.664.489,38	0,00	0,00	2.664.489,38	2.662.531,88	1.957,50
SERRE E RELATIVI IMPIANTI	467.338,05	0,00	0,00	467.338,05	404.314,14	63.023,91



IMPIANTI e MACCHINARI	616.986,40	0,00	0,00	616.986,40	609.472,43	7.513,97
ATTREZZATURE	69.434,98	16.359,45	0,00	85.794,43	56.612,78	29.181,65
ATTREZZATURE DI LABORATORIO	445.881,00	0,00	0,00	445.881,00	445.881,00	0,00
MACCHINE D'UFFICIO ELETTRONICHE	30.809,62	0,00	0,00	30.809,62	30.809,62	0,00
MOBILI E ARREDI	57.537,37	0,00	0,00	57.537,37	51.438,62	6.098,75
AUTOVEICOLI DA TRASPORTO	13.000,00	0,00	0,00	13.000,00	13.000,00	0,00
AUTOVETTURE	18.000,00	0,00	0,00	18.000,00	18.000,00	0,00
<b>Totale parziale</b>	<b>4.383.476,80</b>	<b>16.359,45</b>	<b>0,00</b>	<b>4.399.836,25</b>	<b>4.292.060,47</b>	<b>107.775,78</b>
TERRENI	631.744,00	0,00	0,00	631.744,00		
<b>TOT. IMMOB. MATERIALI</b>	<b>5.015.220,80</b>	<b>16.359,45</b>	<b>0,00</b>	<b>5.031.580,25</b>	<b>4.292.060,47</b>	<b>107.775,78</b>

Si precisa che:

- i beni acquistati con progetti regionali di investimento, le cui quote di ammortamento ammontano a € 24.477,38, sono state sterilizzate mediante l'utilizzo del Fondo di dotazione (voce del passivo 200.02.001) utilizzando la quota di composizione corrispondente all'Avanzo di amministrazione 2009;
- i beni acquistati con progetti finalizzati le cui quote di ammortamento ammontano a € 19.836,93 sono state sterilizzate mediante l'utilizzo del fondo per progetti finalizzati (voce del passivo 210.02.004).

### **ONERI DIVERSI DI GESTIONE**

**euro 39.880,69**

Descrizione		Importo totale	Quota sostenuta con fondi istituzionali	Quota sostenuta con fondi di progetti
Imposte e tasse diverse	euro	28.589,49	28.589,49	0,00
Cancelleria e stampati	euro	1.816,49	1.816,49	0,00
Acquisto libri, pubblicazioni e riviste	euro	0,00	0,00	0,00
Spese per commissioni e comitati	euro	0,00	0,00	0,00
Spese per avvisi ed inserzioni pubblicitarie	euro	0,00	0,00	0,00
Costi indeducibili	euro	105,60	105,60	0,00
Spese generali varie	euro	9.369,11	2.926,07	6.443,04
<b>Totale oneri diversi di gestione</b>	<b>euro</b>	<b>39.880,69</b>	<b>33.437,65</b>	<b>6.443,04</b>

I costi indeducibili si riferiscono all'importo dell'IVA relativa alla fatture per acquisti intracomunitari (Intrastat), costo non riconosciuto.

### **IMPOSTE E TASSE**

**euro 8.289,00**

Sono determinate secondo le norme e le aliquote vigenti.

Descrizione		Importo totale	Quota sostenuta con fondi istituzionali	Quota sostenuta con fondi di progetti
IRES corrente	euro	8.289,00	8.289,00	0,00
<b>Totale imposte e tasse</b>	<b>euro</b>	<b>8.289,00</b>	<b>8.289,00</b>	<b>0,00</b>

### **PROVENTI ED ONERI FINANZIARI**

I Proventi finanziari si riferiscono agli interessi attivi maturati sul c/c bancario di tesoreria per € 0,01. Si evidenziano oneri finanziari relativo ad interessi passivi bancari per anticipazioni di Tesoreria per € 55,80.

### **ONERI STRAORDINARI**

Gli Oneri straordinari di complessivi € 2.042,62 si riferiscono a insussistenze dell'attivo per riaccertamento di quote di partecipazione di ente aderente.

### **UTILE DELL'ESERCIZIO 2019**

L'utile dell'esercizio 2019 è pari ad euro 3.599,22 ed è così determinato:

Ricavi e proventi da vendite e prestazioni	euro	28.072,83
Arrotondamenti attivi	euro	0,00
Proventi finanziari	euro	0,01
Sopravvenienze attive	euro	515,99
Altri proventi straordinari	euro	9.104,78
Contributi c/esercizio Regione	euro	650.000,00
Contributi c/esercizio Enti locali aderenti	euro	16.216,62
Contributi c/esercizio altri enti del settore pubblico	euro	1.000,00
Contributi c/esercizio associazioni di floricoltori aderenti	euro	3.650,00
<b>TOTALE A</b>		<b>708.560,23</b>
Costi sostenuti con fondi istituzionali	euro	704.961,01
<b>TOTALE B</b>		<b>704.961,01</b>
<b>UTILE DELL'ESERCIZIO (A-B)</b>	euro	<b>3.599,22</b>

**APPLICAZIONE DISPOSIZIONI DI CUI ALLA L.R. 24 DICEMBRE 2010 N.22, ALLA DELIBERAZIONE DELLA GIUNTA REGIONALE N.198 DEL 25/02/2011, ALLA L. 7 AGOSTO 2012 N.135, ALLA L. R. 23 DICEMBRE 2013 N.41, AL D.L. 24 APRILE 2014 N.66, ALLA DELIBERA DELLA GIUNTA REGIONALE 23 MAGGIO 2014 N.598, ALLA L.R. 29 DICEMBRE 2015 N.27, ALLA L.R. N.34 DEL 27 DICEMBRE 2016, ALLA LEGGE N.30 DEL 28 DICEMBRE 2017 ED ALLA LEGGE N.30 DEL 27 DICEMBRE 2018**

In applicazione di quanto previsto dalla normativa sopra indicata in misure di contenimento della spesa pubblica, si precisa quanto segue:

- art.7 L.r. 22/2010 “Assunzioni di personale da parte degli enti del settore regionale allargato”: nel corso del 2017 non si è proceduto all’assunzione di personale a tempo determinato;
- art.8 L.r. 22/2010 “Riduzione indennità, compensi, gettoni, retribuzioni”: già a far data del 1 gennaio 2011 le indennità, i compensi, i gettoni e le retribuzioni degli organi di indirizzo, direzione e controllo sono stati ridotti del 10% rispetto agli importi risultanti alla data del 30 aprile 2010;
- art.9 L.r. 22/2010 “Compensi per la partecipazione all’amministrazione di enti o società”: non risultano spese per tale voce;
- art.10 L.r. 22/2010 “Composizione organi di enti pubblici economici e di organismi pubblici liguri”: l’Assemblea dell’Ente con provvedimento n.2 del 12/1/2012 ha provveduto ad adeguare lo Statuto;
- art.11 L.r. 22/2010 “Riduzione compensi degli amministratori delle società partecipate”: non risultano spese per tale voce;
- art.33 L.r. 37/2011 “Esclusione della remunerazione per funzioni dirigenziali aggiuntive”: nessuna indennità aggiuntiva al dirigente;
- art.10 L.r. 41/2013, art.7 L.r. 40/2014, art.6 L.r. 27/15, art.3 L.r.34/2016, art.2 L.r 30/2017 e art. 2 L.r 30/2018 “Riduzione della spesa per studi e gli incarichi di consulenza”: nel corso dell’anno 2019 sono stati affidati incarichi di consulenza per l’ammontare di € 1.187,15. Trattasi di consulenza in materia di diritti di privativa. Le spese indicate nella voce “Prestazioni professionali” per € 23.938,59 sono rdative a incarichi per servizi esclusi dall’applicazione del presente articolo;
- art.11 L.r. 41/2013, art.8 L.r. 40/2014, art.8 L.r. 27/15,art.3 l.r.34/2016 e art.2 L.r. 30/2017 “Riduzione della spesa per relazioni pubbliche, convegni, mostre, pubblicità e rappresentanza”: tali spese sono state sostenute con fondi di progetti di ricerca;
- art.12 L.r. 41/2013, art.9 L.r. 40/2014, art.9 L.r. 27/15, art.3 l.r.34/2016, art.2 L.r 30/2017 e art. 2 L.r 30/2018 “Spesa per sponsorizzazioni”: nel corso dell’anno 2019 non risultano spese per tale voce;
- art.13 L.r. 41/2013, art.12 L.r. 40/2014, art.11 L.r. 27/15, art.3 l.r.34/2016, art.2 L.r 30/2017 e art. 2 L.r 30/2018 “Riduzione della spesa per trasferte”: tali spese sono in parte sostenute con fondi di progetti di ricerca;
- art.14 L.r. 41/2013, art.11 L.r. 40/2014, art.10 L.r. 27/15, art.3 l.r.34/2016, art.2 L.r 30/2017 e art. 2 L.r 30/2018 “Riduzione della spesa per formazione”: nel corso dell’anno 2019 non risultano spese per tale voce;
- art 15 L.r. 41/2013, art.10 L.r. 40/2014, art.7 L.r. 27/1, art.3 l.r.34/2016, art.2 L.r 30/2017 e art. 2 L.r 30/2018 “Riduzione della spesa per il servizio automobilistico regionale” e art.15 del d.l. n.66/2014: si tratta delle spese per l’esercizio delle autovetture di proprietà dell’Ente;
- art.17 L.r. 41/2013 “Riduzione della spesa per locazioni passive”: nel corso dell’anno 2019 non risultano spese per tale voce;
- art.5 L.n.135/12, VII co. “Valore dei buoni pasto”: a decorrere dal 01.10.2012 si é provveduto ad adeguare il valore nominale dei buoni pasto a € 7,00;

Di seguito, si riportano le attestazioni secondo il modello trasmesso dal Settore Audit Verifiche e controlli comunitari con nota prot.n.PG/2020/64159 del 19.02.2020.


Si allega, inoltre, il prospetto relativo all’indicatore annuale di tempestività dei pagamenti per l’anno 2019 come previsto dal DPCM 22/09/2014 che sarà pubblicato secondo le modalità di cui all’art.10, co.3 dello stesso provvedimento e le tabelle di riconciliazione dei debiti e dei crediti rispetto all’Ente Regione Liguria asseverate dal Revisore Unico dei conti.

**Scheda di Attestazione**


Si attesta che l'Ente Istituto Regionale per la Floricoltura  
ha adempiuto a quanto stabilito dalla Legge Regionale 27 Dicembre 2018 n.30, relativamente alle disposizioni di  
contenimento e razionalizzazione della spesa pubblica (art.2).

Sanremo, li 19 giugno 2020.

Il Rappresentante Legale  
(Dott. Giovanni Luca Boeri)



Il Revisore dei Conti  
(Dott. Marcello De Michelis)



Istituto Regionale per la Floricoltura

**Tabella relativa al rispetto delle disposizioni di contenimento della spesa e razionalizzazione della spesa pubblica di cui all'art.2 della L.R. n. 30 del 27/12/2018**

Disposizioni per l'anno finanziario 2019	Codice conto interessato (indicando eventuale quota parte)	Anno di riferimento	Costo annuo massimo consentito	Importo 2019	Differenza
L.R. n.30/2018, art. 2, comma <b>1</b> (2-3-4): <i>Spesa per studi e incarichi di consulenza</i>	11040291/0/104000 - 310.02.007 (€ 0,00) e 310.02.016 (€ 1.187,15)	2009	€ 4,556,78	€ 1,187,15	€ 3,369,63
L.R. n.30/2018, art. 2, comma <b>5</b> : <i>Gratuità Incarichi a qualsiasi titolo svolti da personale dipendente dagli enti del SAR a favore della Regione/Enti SAR</i>	//				
L.R. n.30/2018, art. 2, comma <b>6</b> (7-8): <i>Spesa per manutenzione, noleggio, esercizio di autovetture e buoni taxi</i>	300.01.001	2011	€ 1.588,14	€ 745,80	€ 842,34
L.R. n.30/2018, art. 2, comma <b>9</b> (10-11): <i>Spesa per formazione del personale dirigente e dipendente</i>	//				
L.R. n.30/2018, art. 2, comma <b>12</b> (13-14-15): <i>Spesa per trasferte del personale dirigente e dipendente</i>	11020091/0/102000 11020101/0/102000 - 330.01.012	2009	€ 4.089,67	€ 2.023,54	€ 2.066,13
L.R. n.30/2018, art. 2, comma <b>18</b> : <i>Spese per sponsorizzazioni</i>	//				
L.R. n.30/2018, art. 2, comma <b>20</b> : Ai fini dell'attuazione delle misure di contenimento di spesa di cui al presente articolo, gli enti appartenenti al Settore Regionale Allargato <b>costituiti successivamente al 2014</b> applicano le percentuali di riduzione ivi indicate facendo riferimento al <u>complesso degli impegni di spesa assunti</u> o al totale dei costi sostenuti per le relative finalità nell'ultimo esercizio utile.					

IL REVISORE UNICO DEI CONTI  
(Dott. Marcello De Michelis)

IL RAPPRESENTANTE LEGALE  
(Dott. Giovanni Luca Bacci)

## Indicatore annuale di tempestività dei pagamenti

Art.9 del D.P.C.M. 22/09/2014

Anno 2019


ISTITUTO REGIONALE PER LA FLORICOLTURA codice IPA irf

Visto il D.P.C.M. 22/09/2014, artt.9 e 10, si certifica che l'indicatore medio annuale di tempestività dei pagamenti per l'anno 2019, calcolato secondo le modalità di cui al D.P.C.M. 22/09/2014, risulta essere pari a - 0,55, determinato come media dei seguenti trimestri:

- I trimestre 2019 pari a +1,75
- II trimestre 2019 pari a + 3,33
- III trimestre 2019 pari a -2,89
- IV trimestre 2019 pari a - 4,36.



IL REVISORE UNICO DEI CONTI

(Dott. Marcello De Michelis)



IL RAPPRESENTANTE LEGALE

(Dott. Giovanni Luca Boeri)



Istituto Regionale per la Floricoltura

NR. ACCERTAMENTO	ANNO ACCERTAMENTO	ACCERTAMENTO (se riacertato)	TIPO ACCERTAMENTO (se riacertato)	TIPO ATTO (se riacertato)	NUMERO ATTO (se riacertato)	ANNO ATTO (se riacertato)	NR. ESECUTIVA ATTO (se riacertato)	DATA ESECUTIVA ATTO	DESCRIZIONE ATTO (Atto originario se riacertato)	CAPITOLO	TITOLO	STRUTTURA	IMPORTO A RESIDUO AL 31/12/2019	CREDITO/DEBITO (ENTE/SOCIETA')	DIFFERENZE	RESIDUO CANCELLATO		CAUSALI DI DIFFERENZA RICONCILIAZIONE	NOTE PER RICONCILIAZIONE
																RESIDUO CANCELLATO A TITOLO DEFINITIVO	RESIDUO REIMPUTATO AD ESERCIZI SUCCESSIVI		
													0,00	0,00	0,00	0,00	0,00		
													0,00	0,00	0,00	0,00	0,00		

Il RAPPRESENTANTE LEGALE  
(Dot. Vincenzo De Rosa)

DATA  
25-mar-20

Il sottoscritto **MARCELLO DE ROSA** (Dot. De Rosa Floricoltura) nella qualità di revisore dell'Ente ..... dichiara che la sottoscrizione apposta sulla scheda di riconciliazione dei saldi dei crediti e dei debiti al 31/12/2019, recata in ottemperanza all'art. 11, comma 6, lett f del D.lgs 118/2011 ha valore di asseverazione degli stessi.

DATA  
29/03/2020

TIMBRO E FIRMA PER ESTESO DELL'ORGANO DI REVISIONE

*De Rosa*  
Dott. Marcello De Michelis  
Via T. Schiva, 62 - 18100 IMPERIA  
C.F.: DMC MCL 63L05 E290C  
P. IVA 01045450085  
Tel. 0183.575000

Istituto Regionale per la Floricoltura

NR IMPEGNO	ANNO IMPEGNO	IMPEGNO ORIGINARIO (C/C) (fascicolo)	TIPO IMPEGNO	TIPO ATTO (Atto Originario se fascicolo)	NUMERO ATTO (Atto Originario se fascicolo)	ANNO ATTO (Atto Originario se fascicolo)	NR. ESECUTIVA ATTO	DATA ESECUTIVA ATTO	DESCRIZIONE ATTO (Atto Originario se fascicolo)	CAPITOLO	TITOLO	STRUTTURA	IMPORTO MANTENUTO A RESIDUO AL 31/12/2019	CREDITO/DIBITO ENTE/SOCIETA'	DIFFERENZE	RESIDUO CANCELLATO A TITOLO DEFINITIVO	RESIDUO CANCELLATO REIMPUTATO AD ESERCIZI SUCCESSIVI	CAUSALI DI DIFFERENZA RICONCiliaZIONE	NOTE PER RICONCiliaZIONE	
3509	2019	6045-2018	OG	OG	25463	2018		18-09-19	Progetto di massima "Preliminare di progetto di monitoraggio degli organismi patogeni e di monitoraggio degli organismi patogeni, settimanale, anno 2018, impegno 130.000,00."	0000000604	01.00.00.00.000 - Spese correnti	48830 - SETTORE FITOSANITARIO REGIONALE	0,00	0,00	0,00	50.000,00				
3510	2019	6047-2018	OG	OG	25463	2018		18-09-19	Progetto di massima "Preliminare di progetto di monitoraggio degli organismi patogeni e di monitoraggio degli organismi patogeni, settimanale, anno 2018, impegno 190.000,00."	0000000605	01.00.00.00.000 - Spese correnti	48830 - SETTORE FITOSANITARIO REGIONALE	0,00	0,00	0,00	15.000,00				
BILANCIAMENTO ANNI 2019 (dati provvisori)													0,00	0,00	0,00	65.000,00				

DATA

25-mar-20

MARCELLO DEMICHELE

Il sottoscritto MARCELLO DEMICHELE, nella qualità di revisione dell'ente sottoscrittore apposta sulla scheda di riconciliazione dei saldi dei crediti e dei debiti al 31/12/2019, redatta in ottemperanza all'art. 11, comma 6, lett. J del D.lgs. 118/2011, ha valore di asseverazione degli stessi.

DATA

8/3/2020

TIMBRO E FIRMA PER ESTESO DELL'ORGANO DI REVISIONE

*[Firma]*

Dott. Marcello De Michelis  
Via T. Schiva, 62 - 48100 IMPERIA  
C.F.: DMC MCL 63L05 E290C  
P. IVA 01045450085  
Tel. 0183.575000